

## Отчет о финансовых результатах деятельности учреждения

на 1 января 2016 г.

	КОДЫ
Форма по ОКУД	0503721
Дата	01.01.2016
по ОКПО	49471343
ИНН	2301036847
по ОКТМО	03703000000
по ОКПО	
ИНН	2301028155
Глава по БК	925
по ОКЕИ	383

Учреждение

муниципальное бюджетное дошкольное образовательное учреждение  
детский сад №17 "Колобок" муниципального образования город-курорт  
Анапа

Обособленное подразделение

Управление образования администрации муниципального  
образования город-курорт Анапа

Учредитель

Наименование органа, осуществляющего

полномочия учредителя

Периодичность: годовая

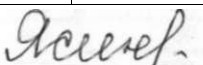
Единица измерения: руб.

Наименование показателя	Код строки	Код аналитики	Деятельность с целевыми средствами	Деятельность по государственному заданию	Приносящая доход деятельность	Итого
1	2	3	4	5	6	7
<b>Доходы</b> (стр. 030 + стр. 040 + стр. 050 + стр. 060 + стр. 090 + стр. 100 + стр. 110)	010	100	166 456,00	17 305 859,14	1 579 893,68	19 052 208,82
Доходы от оказания платных услуг (работ)	040	130	0,00	0,00	1 577 237,50	1 577 237,50
Безвозмездные поступления от бюджетов	060	150	0,00	0,00	0,00	0,00
Доходы от операций с активами	090	170	0,00	-47 520,00	0,00	-47 520,00
доходы от реализации активов	092	172	0,00	-47 520,00	0,00	-47 520,00
доходы от реализации нефинансовых активов	093	172	0,00	-47 520,00	0,00	-47 520,00
Прочие доходы	100	180	166 456,00	17 353 379,14	2 656,18	17 522 491,32
в том числе:						
субсидии	101	180	166 456,00	17 353 360,94	0,00	17 519 816,94
иные трансферты	103	180	0,00	18,20	2 656,18	2 674,38
<b>Расходы</b> (стр. 160 + стр. 170 + стр. 190 + стр. 210 + стр. 230 + стр. 240 + стр. 250 + стр. 260 + стр. 290)	150	200	27 456,00	17 942 522,71	1 844 707,10	19 814 685,81
Оплата труда и начисления на выплаты по оплате труда	160	210	0,00	12 940 860,87	0,00	12 940 860,87
в том числе:						
заработная плата	161	211	0,00	9 944 429,01	0,00	9 944 429,01
прочие выплаты	162	212	0,00	1 524,14	0,00	1 524,14
начисления на выплаты по оплате труда	163	213	0,00	2 994 907,72	0,00	2 994 907,72
Приобретение [Забот, услуг	170	220	0,00	2 563 717,21	204 782,60	2 768 499,81
в том числе:						
услуги связи	171	221	0,00	61 240,24	0,00	61 240,24
коммунальные услуги	173	223	0,00	1 018 513,51	0,00	1 018 513,51
работы, услуги по содержанию имущества'	175	225	0,00	181 582,16	112 459,77	294 041,93
* * /-'-прение работы, услуги	176	226	0,00	1 302 381,30	92 322,83	1 394 704,13

Наименование показателя	Код строки	Код аналитики	Деятельность с целевыми средствами	Деятельность по государственному заданию	Приносящая доход деятельность	Итого
1	2	3	4	5	6	7
Обслуживание долговых обязательств	190	230	0,00	0,00	0,00	0,00
Безвозмездные перечисления организациям	210	240	0,00	0,00	0,00	0,00
Безвозмездные перечисления бюджетам	230	250	0,00	0,00	0,00	0,00
Социальное обеспечение	240	260	0,00	0,00	0,00	0,00
Прочие расходы	250	290	27 456,00	29 637,23	0,00	57 093,23
Расходы по операциям с активами	260	270	0,00	2 408 307,40	1 639 924,50	4 048 231,90
в том числе:						
амортизация основных средств и нематериальных активов	261	271	0,00	199 656,80	238 050,00	437 706,80
расходование материальных запасов	264	272	0,00	2 208 650,60	1 401 874,50	3 610 525,10
(стр. 301 - стр. 302 + стр. 303); (стр. 310 + стр. 380)	300		139 000,00	-172 619,17	-264 813,42	-298 432,59
<b>Операционный результат до налогообложения</b> (стр. 010 - стр. 150)	301		139 000,00	-636 663,57	-264 813,42	-762 476,99
Резервы предстоящих расходов	303		0,00	464 044,40	0,00	464 044,40
<b>Операции с нефинансовыми активами</b> (стр. 320 + стр. 330 + стр. 350 + стр. 360 + стр. 370)	310		0,00	88 793,08	125 374,57	214 167,65
Чистое поступление основных средств	320		0,00	30 343,20	0,00	30 343,20
в том числе:						
увеличение стоимости основных средств	321	310	0,00	230 000,00	238 050,00	468 050,00
уменьшение стоимости основных средств	322	410	0,00	199 656,80	238 050,00	437 706,80
Чистое поступление нематериальных активов	330		0,00	0,00	0,00	0,00
Чистое поступление непроизведенных активов	350		0,00	0,00	0,00	0,00
Чистое поступление материальных запасов	360		0,00	58 449,88	125 374,57	183 824,45
в том числе:						
увеличение стоимости материальных запасов	361	340	82 360,00	2 267 100,48	1 525 145,12	3 874 605,60
уменьшение стоимости материальных запасов	362	440	82 360,00	2 208 650,60	1 399 770,55	3 690 781,15
Чистое изменение затрат на изготовление готовой продукции (работ, услуг)	370		0,00	0,00	0,00	0,00
в том числе:						
увеличение затрат	371	X	0,00	23 675 193,36	2 048 268,87	25 723 462,23
уменьшение затрат	372	X	0,00	23 675 193,36	2 048 268,87	25 723 462,23
<b>Операции с финансовыми активами и обязательствами</b> (стр. 390 - стр. 510)	380		139 000,00	-261 412,25	-390 187,99	-512 600,24
<b>Операции с финансовыми активами</b> (стр. 410 + стр. 420 + стр. 440 + стр. 460 + стр. 470 + стр. 480)	390		-173 360,00	90 594,79	-363 428,01	-446 193,22
Чистое поступление средств учреждений	410		0,00	-4 110,21	-135 987,33	-140 097,54
в том числе:						
поступление средств	411	510	166 456,00	-17 524 580,50	1 639 663,93	19 330 700,43
выбытие средств	412	610	166 456,00	17 528 690,71	1 775 651,26	19 470 797,97
Чистое поступление ценных бумаг, кроме акций " "	420		0,00	0,00	0,00	0,00

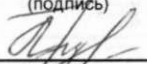
Наименование показателя	Код строки	Код аналитики	Деятельность с целевыми средствами	Деятельность по государственному заданию	Приносящая доход деятельность	Итого
1	2	3	4	5	6	7
Чистое поступление акций и иных форм участия в капитале	440		0,00	0,00	0,00	0,00
Чистое предоставление займов (ссуд)	460		0,00	0,00	0,00	0,00
Чистое поступление иных финансовых активов	470		0,00	0,00	0,00	0,00
Чистое увеличение дебиторской задолженности	480		-173 360,00	94 705,00	-227 440,68	-306 095,68
в том числе:						
увеличение дебиторской задолженности	481	560	266 456,00	17 789 795,36	1 737 903,65	19 794 155,01
уменьшение дебиторской задолженности	482	660	439 816,00	17 695 090,36	1 965 344,33	20 100 250,69
<b>Операции с обязательствами</b> (стр. 520 + стр. 530 + стр. 540)	510		-312 360,00	352 007,04	26 759,98	66 407,02
Чистое увеличение задолженности по привлечениям перед резидентами	520		0,00	0,00	0,00	0,00
Чистое увеличение задолженности по привлечениям перед нерезидентами	530		0,00	0,00	0,00	0,00
Чистое увеличение прочей кредиторской задолженности	540		-312 360,00	352 007,04	26 759,98	66 407,02
в том числе:						
увеличение прочей кредиторской задолженности	541	730	339 816,00	18 955 599,83	1 967 425,49	21 262 841,32
уменьшение прочей кредиторской задолженности	542	830	652 176,00	18 603 592,79	1 940 665,51	21 196 434,30

Заведующий

  
 \_\_\_\_\_  
 (подпись)

(расшифровка подписи)

Главный бухгалтер

  
 \_\_\_\_\_  
 (подпись)

О.В.Прусакова

(расшифровка подписи)

**Централизованная бухгалтерия**

муниципальное бюджетное учреждение "Межведомственная централизованная бухгалтерия администрации муниципального образования город-курорт Анапа", 353440, Россия, Краснодарский край, город Анапа, ул. Пушкина, 28

(наименование, местонахождение)


ОГРН 1032300001612

ИНН 2301047158

КПП 230101001

Руководитель МБУ МЦБ  
(уполномоченное лицо)

(должность)

  
 \_\_\_\_\_  
 (подпись)


Т.А.Ченцова

(расшифровка подписи)

Исполнитель

за м. гл. бухгалтера

(должность)

  
 \_\_\_\_\_  
 (подпись)

Т.П.Ходарева

(расшифровка подписи)

(телефон, e-mail)